

# 污染物排放与转移 (PRTR)

## 数据在线填报指南



# 完成PRTR的在线填报共需以下几步：

## 注册企业账户

首次填报PRTR企业需要先注册并升级为企业账户

## 在线填报并提交

阅读PRTR填报指南并对照PRTR填报标准填写PRTR数据表

## 提交数据来源文件

数据来源文件一般包括但不限于排污许可证副本、所填数据年份的废水废气检测报告、危废转移联单等

## 注意查收修改意见并按要求修改

IPE审核人员会将数据表修改意见发送至企业注册邮箱

## 补充或删除提交数据来源文件

## 提交确认信

审核通过后，会发送确认信提交提醒邮件，企业按要求提交确认信

## PRTR发布

确认信审核通过后，企业PRTR数据表将在IPE网站发布

## 第一步 网站注册

PRTR数据表的相关审核进度通知会通过邮件发送至企业注册邮箱，请注意填写正确的邮箱地址，并确保能正常接收邮件。



如何注册并升级为企业用户请参阅：[《企业用户注册指南》](#)

形成有效应用  
服务绿色实践

## 第二步 登录账户，“我的绿色选择” — “数据填报及追踪”



蔚蓝\_742709 ^ IPE公告 **NEW** 法律声明 蔚蓝地图APP ENGLISH

环境地图 企业表现 绿色供应链 绿色信贷 绿色 我的绿色选择 研究报告 关于我们

首页/我的绿色选择 企业用户

账户管理<sup>1</sup> 数据填报及追踪<sup>1</sup> 我的关注<sup>1</sup> GCA审核<sup>1</sup> 信息披露<sup>1</sup> 培训测试<sup>1</sup>

PRTR数据填报 DETOX数据填报

PRTR数据填报分为线上和线下两种方式。

**在线填报**

PRTR数据在线填报浏览器要求为：  
IE浏览器请使用9.0以上版本，谷歌、火狐、360等常用浏览器均可使用。

**线下填报(EXCEL)**

建议使用至少2016及以上Excel版本  
请注意，数据表格模板是锁定的，请不要尝试解锁或其他操作，也请不要尝试复制、粘贴等改变单元格格

在线咨询  
Live Chat

# 第三步 阅读PRTR填报指南及PRTR数据填报标准等文件

PRTR数据填报

DETOX数据填报

PRTR数据填报分为线上和线下两种方式。

## 在线填报



PRTR数据在线填报浏览器要求为：

IE浏览器请使用9.0以上版本，谷歌、火狐、360等常用浏览器均可使用。

在线填报可暂存后继续填报：

在线填报可过程中可以暂存后再次进入填报，具体操作方法：点击 **相关操作-数据表-查看** 继续填报。

填报操作指南：

-  PRTR在线填报指南
-  PRTR数据填报标准
-  温室气体计算工具使用指南
-  在线填报常见问题及解答

在线填报PRTR

## 线下填报(EXCEL)





建议使用至少2016及以上Excel版本

请注意，数据表格模板是锁定的，请不要尝试解锁或其他操作，也请不要尝试复制、粘贴等改变单元格格式的操作。

下载数据表模板：

 PRTR数据表模板

填报操作指南：

-  PRTR填报指南
-  PRTR数据填报标准
-  温室气体计算工具使用指南
-  线下填报视频演示

提交PRTR数据表

## 第四步 点击“在线填报PRTR”按钮进入填报界面

### 在线填报

PRTR数据在线填报浏览器要求为：  
IE浏览器请使用9.0以上版本，谷歌、火狐、360等常用浏览器均可使用。

在线填报可暂存后继续填报：  
在线填报可过程中可以暂存后再次进入填报，具体操作方法：点击 [相关操作-数据表-查看](#) 继续填报。

填报操作指南：

- [PRTR在线填报指南](#)
- [PRTR数据填报标准](#)
- [温室气体计算工具使用指南](#)
- [在线填报常见问题及解答](#)

[在线填报PRTR](#)

### 线下填报(EXCEL)

建议使用至少2016及以上Excel版本  
请注意，数据表格模板是锁定的，请不要尝试解锁或其他操作，也请不要尝试复制、粘贴等改变单元格格式的操作。

下载数据表模板：  
[PRTR数据表模板](#)

填报操作指南：

- [PRTR填报指南](#)
- [PRTR数据表填报示例及填报标准](#)
- [温室气体计算工具使用指南](#)
- [线下填报视频演示](#)

[提交PRTR数据表](#)

## 第五步 阅读PRTR数据条款



### PRTR数据条款

1. 企业对所发布数据拥有完全所有权，并对发布PRTR数据及数据来源文件的准确性、有效性、及时性或完整性负责。
2. 公众环境研究中心（IPE）网站作为PRTR数据发布平台，不拥有企业PRTR数据的所有权。IPE承诺不会将此数据用于任何商业或盈利行为。
3. 企业授权IPE网站发布PRTR数据后，即视为同意IPE将企业PRTR数据向全社会进行公开。其他个人或团体使用企业的PRTR数据无需再次经过企业的授权。IPE亦无需因为PRTR数据被使用而承担向企业解释说明的义务。
4. 凡以任何方式登录IPE网站或直接、间接使用IPE网站资料者，视为自愿接受本网站声明的约束。

不同意

同意



# 第六步 核对企业基本信息并填报相关内容

企业基本信息

温室气体

废水中污染物

废气中污染物

危废转移及释放

数据提交

 查看填报须知

\* 中文注册名称:

英文名称:

\* 所属行业:

\* 地址:

\* 具体地址:

此部分内容来源于IPE数据库自动匹配数据，如有更新或错误，请截图并写明情况发送至gsc@ipe.org.cn，同时提供相关证明文件。

是否上市:

母公司中文注册名称:

母公司英文注册名称:

上市地点:

股票代码:

\* 统一社会信用代码: 91150825341442122M

\* 数据年份:

请先选择所要填报的数据年份并保存，否则无法进行后续填报。





账号: 1305199821\_840786    手机号:    注册年份:    获取数据APP:    ENGLISH

打印 5 页码

环境地图
企业简介
绿色供应链
绿色建设
绿色证书
研究报告
关于我们

企业基本信息
温室气体
废水中污染物
废气中污染物
危险转移及释放
数据提交

填写不正确原因

**温室气体排放信息**

\* 温室气体排放总量:  tCO<sub>2</sub>e

范围一的排放总量:  tCO<sub>2</sub>e

范围二的排放总量:  tCO<sub>2</sub>e

\* 化石燃料燃烧排放量:  tCO<sub>2</sub>e

\* 净购入使用的电力产生的排放量:  tCO<sub>2</sub>e

净购入使用的热力产生的排放量:  tCO<sub>2</sub>e

添加其他温室气体来源的排放量



在线客服

+

-

方法学:

排放量是否经过第三方核查:

范围三的排放总量:  tCO<sub>2</sub>e

外购商品与服务产生的排放量:  tCO<sub>2</sub>e

收集到排放量的供应商的比例:  %

目标打印机

网页

布局

更多设置

另存为 PDF

全部

横向

保存

取消

**注意：**如果贵司的推动品牌需要预审，或者现场审核的审核机构需要指导填报，请把每个填报页面保存为pdf或图片文件发送给相关人员审核确认后再提交。（可点击页面打印保存为pdf）

The image shows a web interface for reporting greenhouse gas emissions. The main content area is titled "温室气体排放信息" (Greenhouse Gas Emission Information) and contains several input fields for reporting data. The sidebar on the right contains a "打印" (Print) section with options for target printer, page range, and layout, and a "更多设置" (More Settings) section. At the bottom right, there are "保存" (Save) and "取消" (Cancel) buttons.

**打印** 5 页码

目标打印机

网页

布局

更多设置

**保存** **取消**

环境地图 企业表现 绿色供应链 绿色信贷 绿色证券 研究报告 关于我们

IPE公告 法律声明 碳足迹APP ENGLISH

企业基本信息 **温室气体** 废水中污染物 废气中污染物 危废转移及释放 数据提交

填写不披露原因

**温室气体排放信息**

\* 温室气体排放总量:  tCO<sub>2</sub>e

范围一的排放总量:  tCO<sub>2</sub>e

范围二的排放总量:  tCO<sub>2</sub>e

\* 化石燃料燃烧排放量:  tCO<sub>2</sub>e

\* 净购入使用的电力产生的排放量:  tCO<sub>2</sub>e

净购入使用的热力产生的排放量:  tCO<sub>2</sub>e

添加其他温室气体来源的排放量

方法学:

排放量是否经过第三方核查:

范围三的排放总量:  tCO<sub>2</sub>e

外购商品与服务产生的排放量:  tCO<sub>2</sub>e

收集到排放量的供应商的比例:  %

在线咨询

# 第七步 填写补充信息并上传数据来源文件

## 补充信息

PRTR所填数据均需按照企业实际情况进行填写，企业如对所填数据有特殊说明或补充声明都可在此栏进行补充，此内容会与数据表一起公开。

## 数据来源文件

(包括排污许可证、废水废气检测报告、危废转移联单、第三方核查报告等)

排污许可证副本

上传

废水废气检测报告

上传

危废转移联单

上传

第三方核查报告

上传

其他数据来源文件

上传

数据来源文件：指填报表格时数据的来源依据文件，建议上传PDF格式文件，请整份上传，勿单页上传。



# 第八步 数据来源文件上传齐全后，请点击提交PRTR数据表。

**数据来源文件** (包括排污许可证、废水废气检测报告、危废转移联单、第三方核查报告等)

排污许可证副本 **上传**

排污许可证 (副本) .pdf 删除

废水废气检测报告 **上传**

废水废气检测报告.pdf 删除

废水废气检测报告1.pdf 删除

危废转移联单 **上传**

危废转移联单.pdf 删除

第三方核查报告 **上传**

其他数据来源文件 **上传**

提交PRTR数据表



# 根据填报提示检查数据表，核查相应数据并修改再提交。

The screenshot displays a web application interface for data submission. At the top, a progress bar shows five steps: ① 企业填报中 (highlighted), ② IPE审核 (约十个工作日), ③ 企业修改, ④ 企业提交确认信, and ⑤ IPE发布 (约五个工作日). Below the progress bar, there is a '补充信息' section with a text input field and an '上传' button. A modal dialog titled '提示' is open, listing several error messages. At the bottom, there is a '提交PRTR数据表' button.

① 企业填报中

② IPE审核  
(约十个工作日)

③ 企业修改

④ 企业提交确认信

⑤ IPE发布  
(约五个工作日)

补充信息

请在这里输入补充信息

提交数据来源文件 上传

提示 X

- ⚠️ 【企业基本信息】 **生产经营主要产品**为必填项，请检查
- ⚠️ 【企业基本信息】 **生产工艺简述**为必填项，请检查
- ⚠️ 【企业基本信息】 **污染环节简述**为必填项，请检查
- ⚠️ 【温室气体】 **是否设定减排目标**为必填项，请检查
- ⚠️ 请填写【废水中污染物】
- ⚠️ 请填写【废气中污染物】
- ⚠️ 请填写【危废转移及释放】
- ⚠️ 【废气量】 **废气总量**为必填项，请检查
- ⚠️ 【废气量】 **工艺废气**为必填项，请检查
- ⚠️ 【废气量】 **燃烧废气**为必填项，请检查
- ⚠️ 【排水量】 **废污水总量**为必填项，请检查

提交PRTR数据表

数据提交成功后，IPE将会进行审核，审核意见将会邮件发送至企业注册邮箱，请点击链接进行查看。

① 企业填报完成

② IPE审核  
(约十个工作日)

③ 企业修改

④ 企业提交确认信

⑤ IPE发布  
(约五个工作日)

状态更新：PRTR数据表审核意见已反馈

发件人：prtr<prtr@ipe.org.cn>

收件人：

时间：

尊敬的用户：

感谢贵司主动披露环境数据，IPE审核老师已经对贵司的PRTR反馈审核意见，请您点击以下链接，在数据提交页面查看审核意见，按要求修改后重新提交PRTR数据表。

<http://www.ipe.org.cn/PRTR/PRTR-DataSubmit.aspx?id=PaNQX%2frhB4k%2fseMobMC8kw%3d%3d>

此邮件为系统自动生成邮件，请勿回复。

蔚蓝地图

# 第九步 根据审核意见修改数据表后，重新提交数据表

危废转移联单

上传

危废转移联单.pdf 删除

第三方核查报告

上传

其他数据来源文件

上传

审核意见

修改意见： 1. 2. 3. 4.

提交PPT数据表

## 第十步 补充或删除数据来源文件

如需补充或者删除数据来源文件，可点击“相关操作-数据来源文件”下方的“提交”按钮，重复上述第八步的操作。

企业名称_地区	年份	状态			相关操作		
		PRTR数据表	数据来源文件	确认信	数据表	数据来源文件	确认信
N/A_请选择	0	待审核	已提交	-	修改 查看	提交	-





# 第十一步 上传确认信

PRTR数据通过审核后，IPE将使用[prtr@ipe.org.cn](mailto:prtr@ipe.org.cn)邮箱发送下述邮件：

邮件主题：状态更新：请打印PRTR数据表作为确认信上传

尊敬的用户：

您的xxxx年PRTR数据表已审核通过，请按照以下步骤打印上传确认信，确认信通过IPE审核后，PRTR数据表方可发布。

第一步：

请在登录状态下点击以下链接查看数据表：<http://www.ipe.org.cn/user/DataInfo.aspx?type=1&yearId=4194>

确认数据表内容无误后，请点击页面最下方的“打印数据表”按钮。

确认信须要满足以下要求：

- 1.请确保打印PRTR数据表格中的所有页面。
- 2.请确保所有页面都加盖骑缝章，并在最后一页加盖完整的企业公章。
- 3.请扫描所有页面保存为PDF格式的文件。
- 4.请确认PDF文件字迹及公章清晰完整。

第二步：

请在网站“我的绿色选择—数据填报”页面，“相关操作—确认信”栏目点击“提交”按钮，上传确认信。

此邮件为系统自动生成邮件，请勿回复。

- 收到邮件后，可点击链接，或点击“相关操作-查看数据表”。  
(请注意将prtr@ipe.org.cn设置为白名单，避免邮件被拦截)
- 确认PRTR数据无误后，请点击页面左下方的“打印数据表”。
- 在确认信上加盖企业公章，扫描为PDF格式。  
(请注意加盖骑缝章并确认确认信清晰完整再上传)

#### 补充信息

注释	
数据声明	企业对所发布数据拥有完全所有权，并对所发布PRTR数据及数据来源文件的准确性、有效性、及时性或完整性负责。



请点击“相关操作-确认信”下方的“提交”按钮，提交确认信。

企业名称_地区	年份	状态			相关操作		
		PRTR数据表	数据来源文件	确认信	数据表	数据来源文件	确认信
XXX公司	2018	已审核，待提交 确认信	已提交	待提交	<a href="#">查看</a>	<a href="#">查看</a>	<a href="#">提交</a> <a href="#">查看</a>



## 第十二步 数据发布

确认信审核通过后，IPE将使用[prtr@ipe.org.cn](mailto:prtr@ipe.org.cn)邮箱发送下述邮件。  
企业可通过邮件中的链接查看已发布的PRTR数据。

邮件主题：状态更新：PRTR数据表已发布

尊敬的用户：

感谢您在PRTR数据填报过程中给予的支持与配合！

您的20XX年PRTR数据表已在IPE网站发布，您可点击以下链接查看数据表：

<http://www.ipe.org.cn/IndustryRecord/regulatory-record.aspx?companyId=XXXXXX&dataType=3&selfdata=prtr-group&dataId=0&isyh=0>

此邮件为系统自动生成邮件，请勿回复。

或在IPE网站“排放数据”搜索查看。

环境地图 企业表现 绿色供应链 绿色信贷 绿色证券 研究报告 关于我们

企业表现

1 2 5 8 4 4 8

环境监管记录总数

数据介绍

使用指南

请输入您要搜索的企业名称 搜索 批量检索

监管记录 自行监测 企业反馈 排放数据 条件筛选

如有任何疑问，请点击蔚蓝地图任一网页右下方

“在线咨询” 浮标在线咨询

For all inquiries, please turn to the online customer service located at the right hand bottom on any page.



在线咨询

感谢贵司主动关注自身环境表现。蔚蓝地图将与您携手，致力于不断改善环境，守护碧水蓝天。

Thank you for monitoring your environmental performance. The Blue Map is proud to partner with you and commends your commitment to continuous environmental improvement and the protection of blue skies.



蔚蓝地图  
Blue Map